

Magic Uiiamp 11 Fro

Характеристики советника

Платформа: Metatrader 4

Версия советника: 1.6

Валютные пары: EURUSD, GBPUSD

Таймфрейм: M5

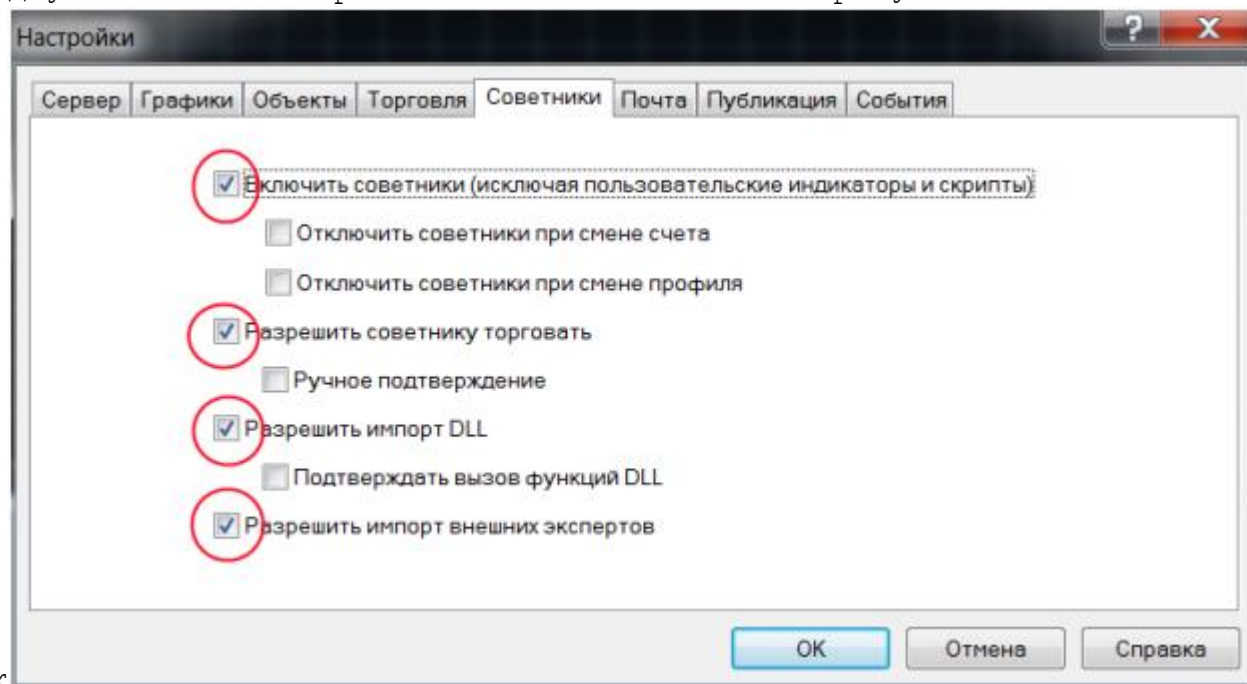
Время работы: Круглосуточно

Рекомендуемые ДЦ: [Альпари](#). [FOREX4you](#)

0. Скачать и установить терминал Metatrader 4

1. Копируем папку experts в папку с установленной программой Metatrader 4, соглашаясь на замену файлов при совпадении имен.

2. Открываем терминал Metatrader 4, заходим Сервис->Настройки
Выбираем вкладку Советники и проставляем галочки как на рисунке



ниже. Жмем ОК

3- Для правильной работы советник} ' Magic Champ II перед первым запуском необходимы данные со всех графиков от M1 до H4. Для этого открываем график EURUSD и последовательно переключаем таймфреймы на этом графике от M1 до

Н4, дождавшись полной загрузки и отображения графика на каждом из



таймфреймов.

4. В панели навигатора (обычно слева внизу) нажимаем плюсик напротив раздела Советники.
5. Далее мышкой перетаскиваем советник Magic Champ II на предварительно открытый график EURUSD M5.
6. По желанию меняем настройки, ждем ОК.
7. Повторяем действия 3-6 для пары GBPUSD.

Описание настроек советника

MagicNumber - параметр, необходимый советнику, чтобы отличать открытые им позиции от позиций, открытых другими советниками либо вручную.

LongAllowed - разрешить/запретить открытие сделок на покупку

ShortAllowed - разрешить/запретить открытие сделок на продажу

В советнике доступны три типа мани-менеджмента (см. ниже). Настройки каждого из них выделены в отдельную секцию.

MM1: Fixed Fractional Money Management (FFM)

Variable	Wert
MoneyManagement_Variant	1
_____1	> Variant 1 <
FFM_Variant_1_____	> 1 = FFM <
risk_Long_Percent	3.0
risk_Short_Percent	3.0
use_Adaptive_MM	true
Divisor_Long	7
Divisor_Short	7

MoneyManagement_Variant = 1 – советник будет рисковать фиксированным процентом от баланса в каждой сделке. Стоп-лосс динамический, поэтому размер лота будет разным в каждой сделке, в зависимости от стопа.

Risk_long_Percent – процент риска на сделку для покупок

Risk_short_Percent – процент риска на сделку для продаж

Use_Adaptive_MM – вкл/выкл альтернативный (дополнительный) расчет лота, исходя из накопленного профита. Накопленный профит считается отдельно для сделок на покупку и сделок на продажу. При открытии позиции, советник делит накопленный профит на заранее установленный делитель (**Divisor**) и, если полученное число долларов больше, чем результат параметра **Risk_Percent**, то оно будет использоваться как ограничитель убытка и базис для установки размера лота позиции.

Divisor_Long, Divisor_Short – делитель опции **Adaptive_MM** для сделок на покупку и продажу соответственно.

Пример работы опции Adaptive_MM:

Стартовый баланс 10000\$ // Risk_Percent=3 // Divisor_Long=8
Текущий баланс на счету 16000\$=10000 стартовый + 6000 профит (5000 на
покупках и 1000 на продажах)








Расчет след. позиции на покупку:

Риск 1 (на основе Risk_Percent)= $16000\$ \times 3\% = 480\$$

Риск 2 (на основе Adaptive_MM)= Профит на
покупках/Divisor_Long= $5000/8=625\$$

=>>> Риск 2(на основе Adaptive_MM) больше чем Риск 1, поэтому советник
установит лот ордера на основе суммы риска, полученной при расчетах
Adaptive_MM.

MM2: ReInvest Money-Management

Variable	Wert
 ReinvestPercent_Variant_2____	> 2 = Base and Reinvest <
 basicRisk_L	500
 basicRisk_S	500
 reinvest_PcL	0.0
 reinvest_PcS	0.0
 maxRisk_PcL	3.0
 maxRisk_PcS	3.0

MoneyManagement_Variant = 2 – советник будет рисковать фиксированным количеством единиц валюты депозита на сделку + процент от всех предыдущих заработков/потерь советника. Рассчитывается отдельно для покупок и продаж.

BasicRisk_L – фиксированный риск в валюте депозита на сделку для покупок.

BasicRisk_S – фиксированный риск в валюте депозита на сделку для продаж.

Reinvest_PcL –какой процент от всех прибылей/убытков по всем ордерам на покупку прибавить к фиксированному риску для покупок (***BasicRisk_L***)

Reinvest_PcS –какой процент от всех прибылей/убытков по всем ордерам на продажу прибавить к фиксированному риску для продаж (***BasicRisk_S***)

MaxRisk_PcL, MaxRisk_PcS – максимально допустимый процент риска на сделку в процентах от баланса (для покупок и продаж отдельно) при использовании ReInvest Money-Management.

MM3: Fixed Lotsize per Trade

Variable	Wert
ab _____ 3	> Variant 3 <
ab FIXED_LOTS_MoneyManagement	> 3 = Fixed Lotsize <
1/2 lots_Long	0.0
1/2 lots_Short	0.0

MoneyManagement_Variant = 3 – советник будет торговать фиксированным лотом. Для продаж и покупок лот выставляется в отдельных параметрах

Lots_Long, Lots_Short – фиксированный лот для сделок на покупку и продажу соответственно.

OrderOpen_withSLTP – аналог параметра ECN. Если выставить true, то тейк и стоп будут добавляться в момент открытия ордера, если false, то после открытия ордера. Если сомневаетесь, оставьте false – работает на всех типах счетов.

Break_After_SL – перерыв (в минутах) в работе советника после срабатывания полного стоп-лосса.

Auto_Trade_Open – разрешить/запретить советнику Magic Champ II открывать позиции автоматически (без подтверждения со стороны пользователя).

Auto_SL_Management, Auto_TP_Management – возможность отключить автоматический контроль тейк-профита и стоп-лосса со стороны советника и задать их самостоятельно. **Только для продвинутых пользователей!!!**

Также присутствуют настройки ограничения торговли советника по времени – **ничего не меняйте, если не понимаете что делаете!!!**

MaxSpread - максимальное значение спреда, при котором советник будет совершать сделки. Например если поставить в этом параметре 5, то при спреде больше 5 пунктов, советник не будет торговать, а будет открывать позиции только когда спред меньше 5.

Slippage - допустимое проскальзывание (в пунктах).